



ТЕРРИТОРИАЛЬНЫЙ ОРГАН
ФЕДЕРАЛЬНОЙ СЛУЖБЫ
ГОСУДАРСТВЕННОЙ СТАТИСТИКИ
ПО НОВОСИБИРСКОЙ ОБЛАСТИ

РЫНКИ ТОВАРОВ И УСЛУГ

в январе – ноябре 2023 года

17.01.2024

Отдел сводных статистических работ, общественных связей

СОДЕРЖАНИЕ

| | |
|-------------------------------|----|
| Оборот розничной торговли | 3 |
| Оборот общественного питания | 10 |
| Объем платных услуг населению | 12 |
| Оборот оптовой торговли | 15 |

1

Оборот розничной торговли

ОБОРОТ РОЗНИЧНОЙ ТОРГОВЛИ

в январе – ноябре 2023 г.

НОВОСИБИРСКСТАТ

Период с начала года к в % соответствующему периоду предыдущего года

Все товары



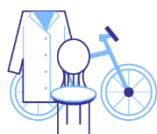
802,5 млрд рублей

Продовольственные товары

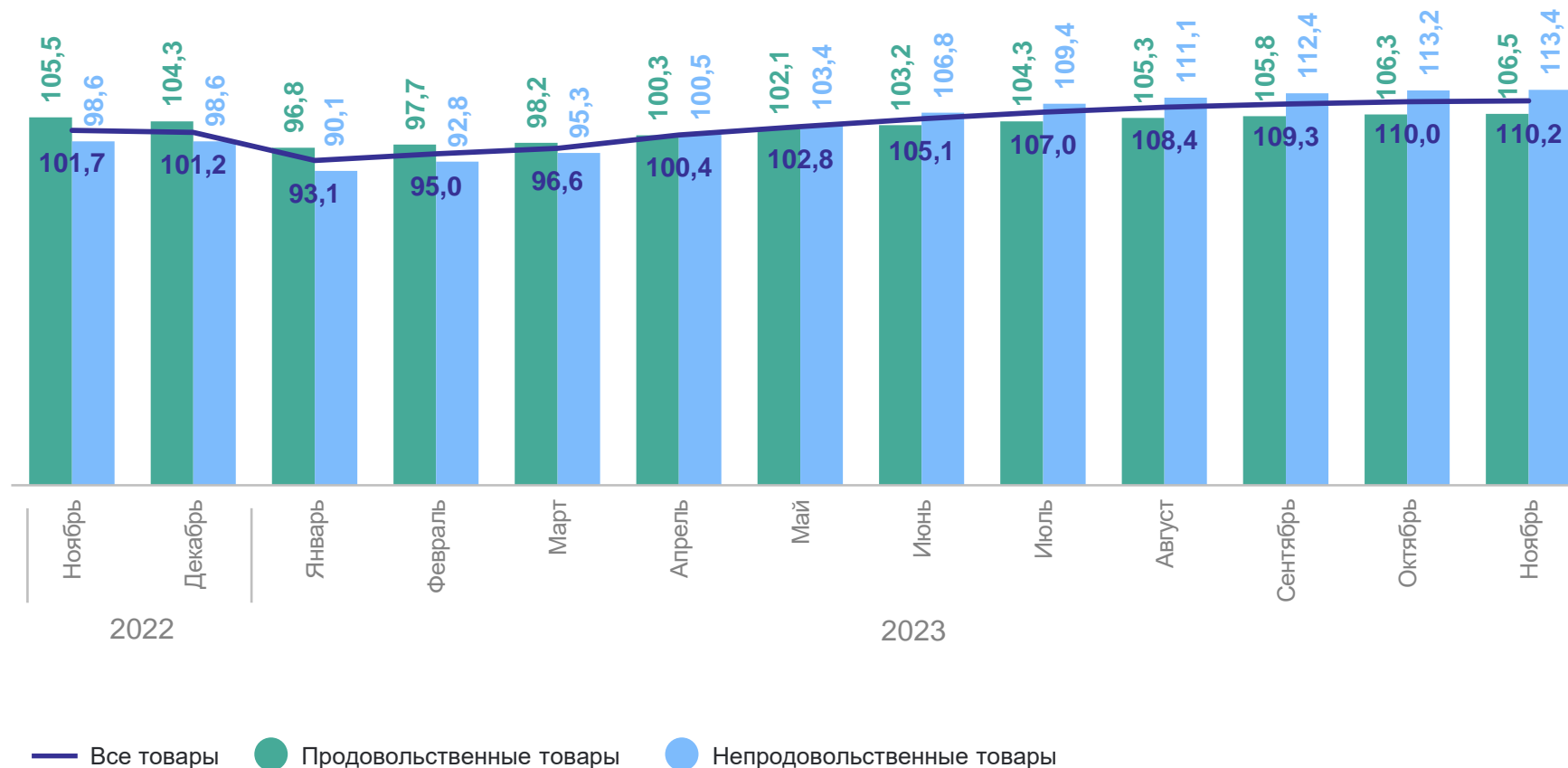


359,8 млрд рублей

Непродовольственные товары



442,7 млрд рублей

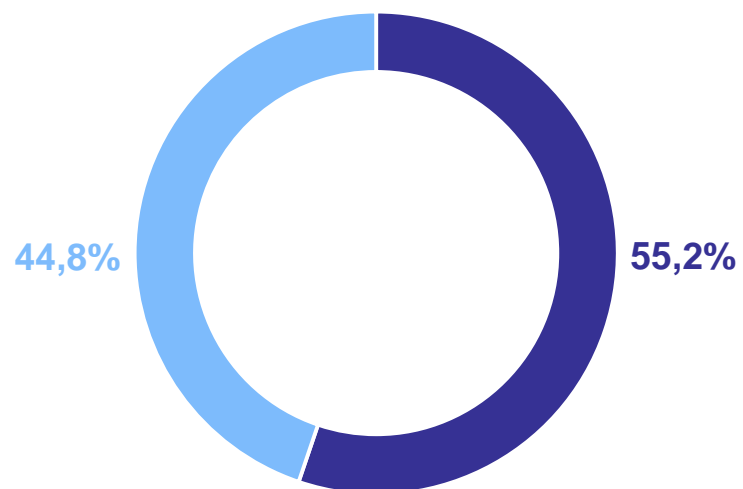


СТРУКТУРА ОБОРОТА РОЗНИЧНОЙ ТОРГОВЛИ

в январе – ноябре 2023 г.

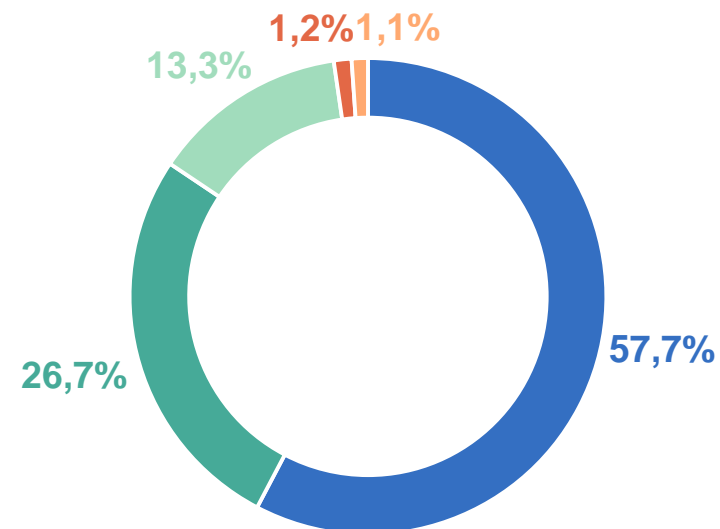
НОВОСИБИРСКСТАТ

По видам товаров



- Непродовольственные товары
- Продовольственные товары

По видам хозяйствующих субъектов



- Организации не относящиеся к субъектам малого и среднего предпринимательства
- Малые предприятия (включая микропредприятия)
- Индивидуальные предприниматели
- Субъекты среднего предпринимательства
- Розничные рынки и ярмарки

ОБОРОТ РОЗНИЧНОЙ ТОРГОВЛИ

в ноябре 2023 г.

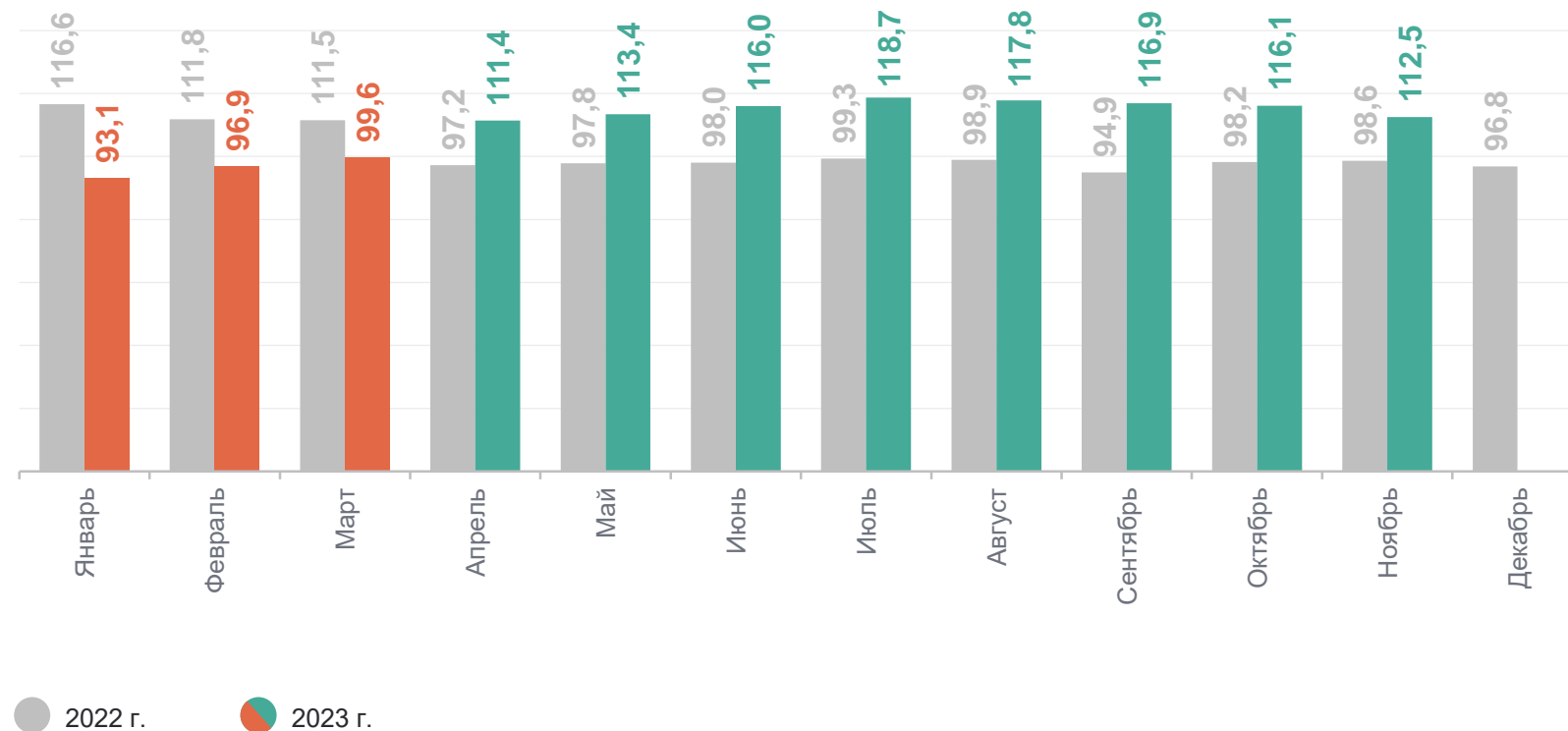
НОВОСИБИРСКСТАТ

В % к соответствующему месяцу предыдущего года

77,0 млрд рублей

97,8% к предыдущему месяцу

112,5% к соответствующему месяцу предыдущего года



ОБОРОТ РОЗНИЧНОЙ ТОРГОВЛИ ПИЩЕВЫМИ ПРОДУКТАМИ

в ноябре 2023 г.

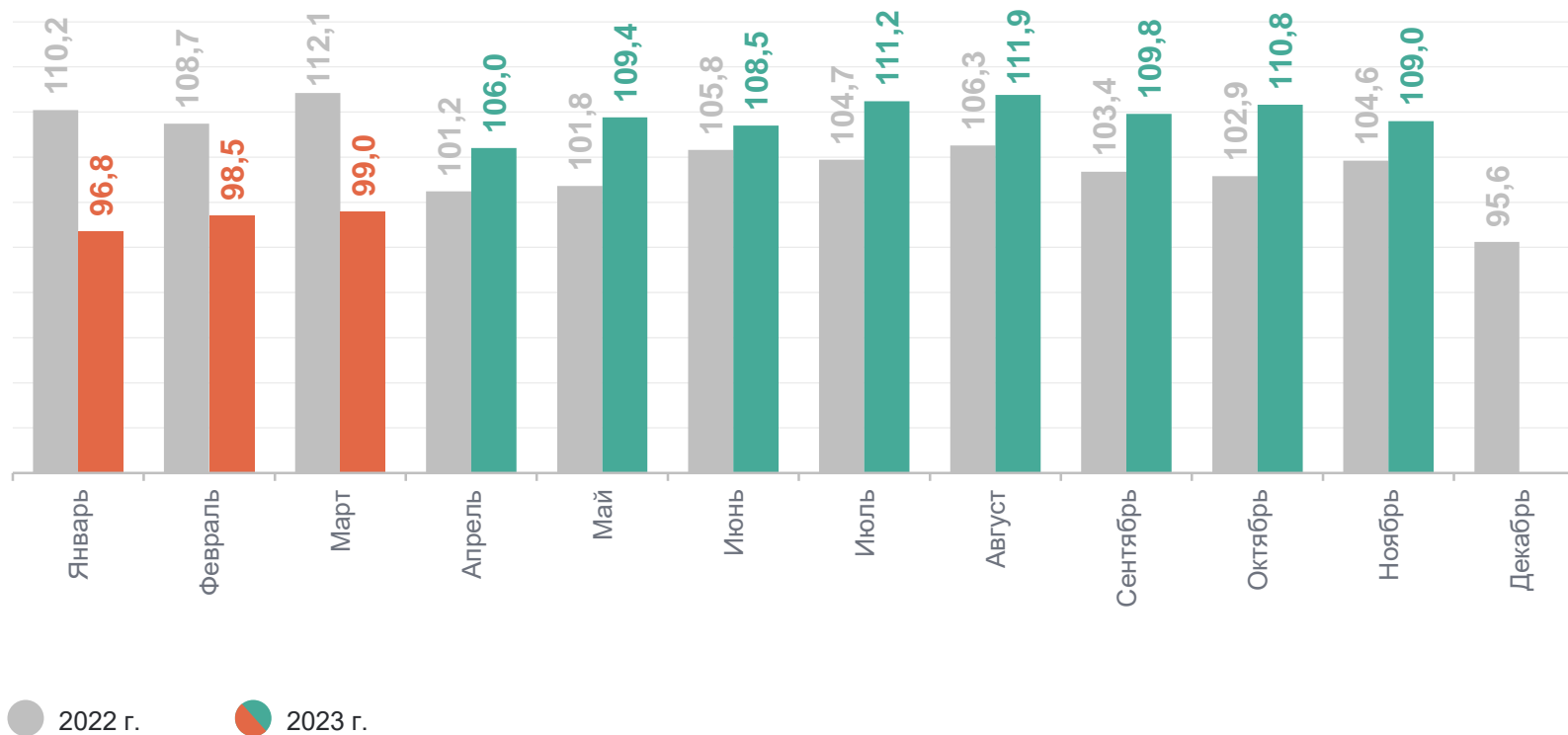
НОВОСИБИРСКСТАТ

В % к соответствующему месяцу предыдущего года

35,6 млрд рублей

99,9% к предыдущему месяцу

109,0% к соответствующему месяцу предыдущего года



ОБОРОТ РОЗНИЧНОЙ ТОРГОВЛИ НЕПРОДОВОЛЬСТВЕННЫМИ ТОВАРАМИ

в ноябре 2023 г.

НОВОСИБИРСКСТАТ

В % к соответствующему месяцу предыдущего года

41,4 млрд рублей

96,1% к предыдущему месяцу

115,7% к соответствующему месяцу предыдущего года



ИЗМЕНЕНИЕ РОЗНИЧНОЙ ПРОДАЖИ ТОВАРОВ

ноябрь 2023 г. в % к октябрю 2023 г.

НОВОСИБИРСКСТАТ

Продуктов питания

| | | | | | |
|----------------------------------|-------|---|------------------------------|------|---|
| Свежие фрукты | 131,2 | ↑ | Хлеб и хлебобулочные изделия | 92,9 | ↓ |
| Свежие овощи | 118,0 | ↑ | Молочные напитки | 94,5 | ↓ |
| Консервы из рыбы и морепродуктов | 112,6 | ↑ | Мясо домашней птицы | 95,2 | ↓ |
| Сахар | 109,2 | ↑ | Макаронные изделия | 96,3 | ↓ |
| Мука | 104,6 | ↑ | Соль | 96,3 | ↓ |

Непродовольственных товаров

| | | |
|------------------------|-------|---|
| Телевизоры | 131,2 | ↑ |
| Мебель | 105,0 | ↑ |
| Обувь | 102,5 | ↑ |
| Строительные материалы | 77,8 | ↓ |
| Бензины автомобильные | 81,8 | ↓ |

● Снижение ● Рост

1) На слайде представлены товары с максимальными и минимальными значениями показателя.

2

Оборот общественного питания

В январе – ноябре 2023 г.

45,8 млрд рублей

104,4% к соответствующему периоду предыдущего года

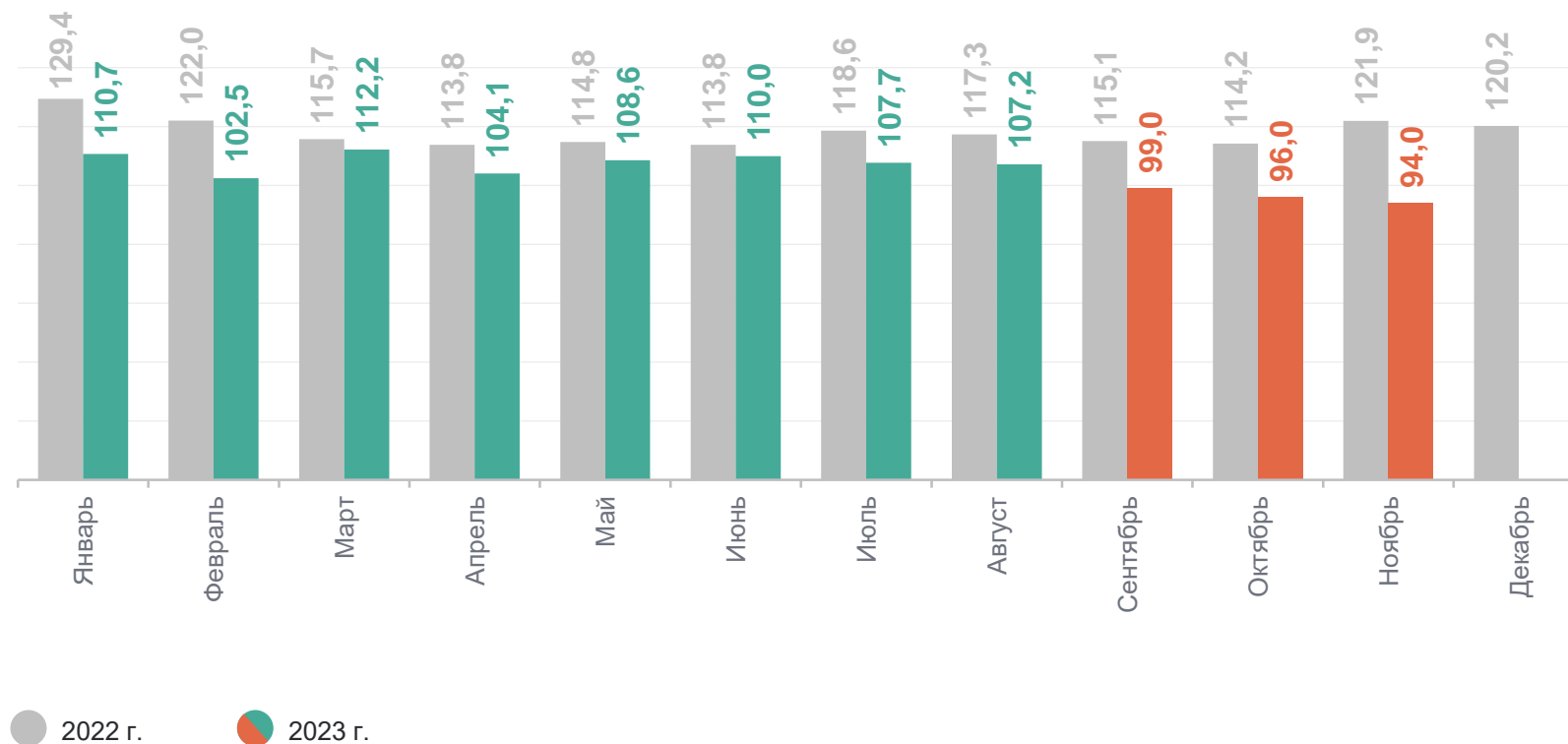
В ноябре 2023 г.

4,2 млрд рублей

93,7% к предыдущему месяцу

94,0% к соответствующему месяцу предыдущего года

В % к соответствующему месяцу предыдущего года



3

Объем платных услуг населению

В январе – ноябре 2023 г.

252,3 млрд рублей

114,0% к соответствующему периоду предыдущего года

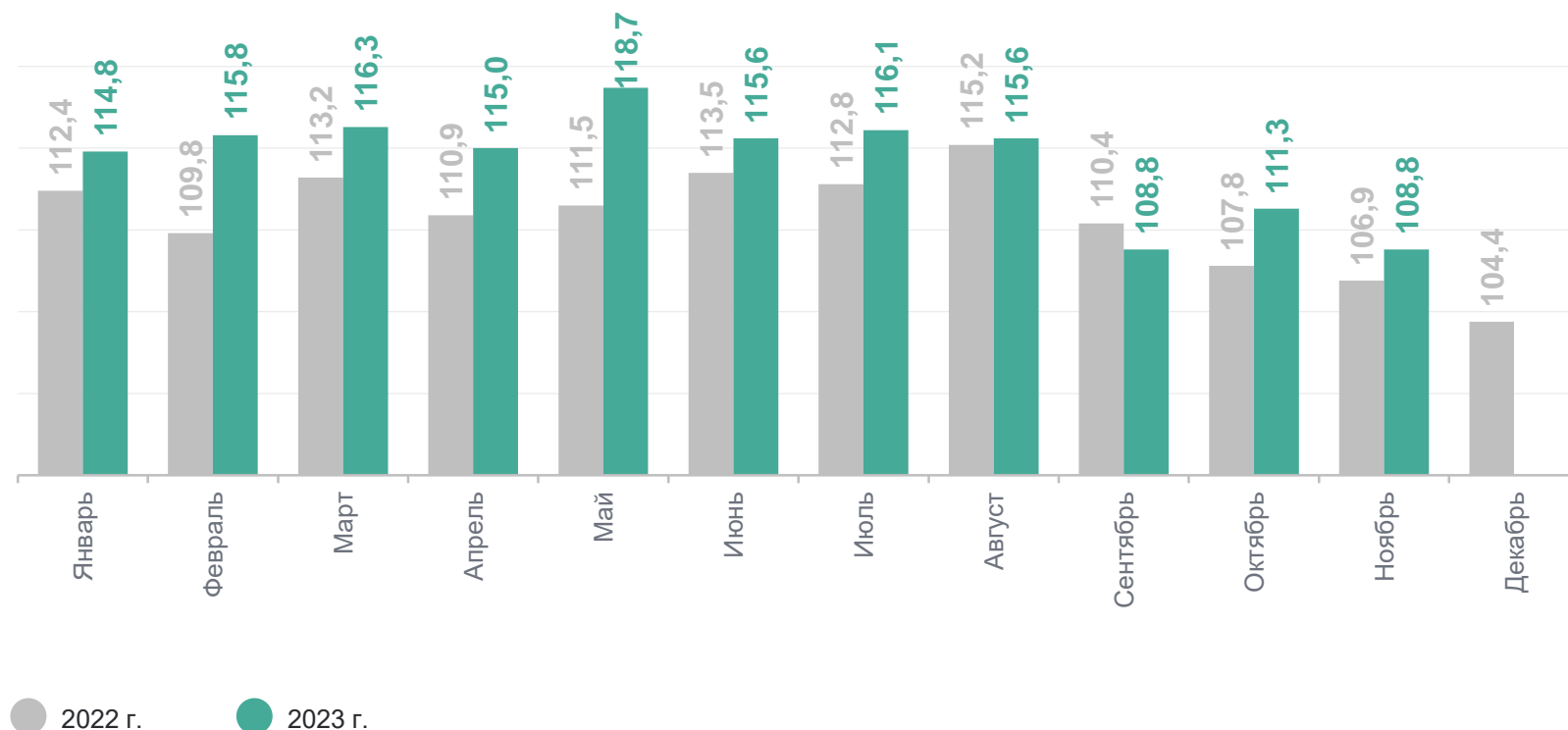
В ноябре 2023 г.

23,9 млрд рублей

98,0% к предыдущему месяцу

108,8% к соответствующему месяцу предыдущего года

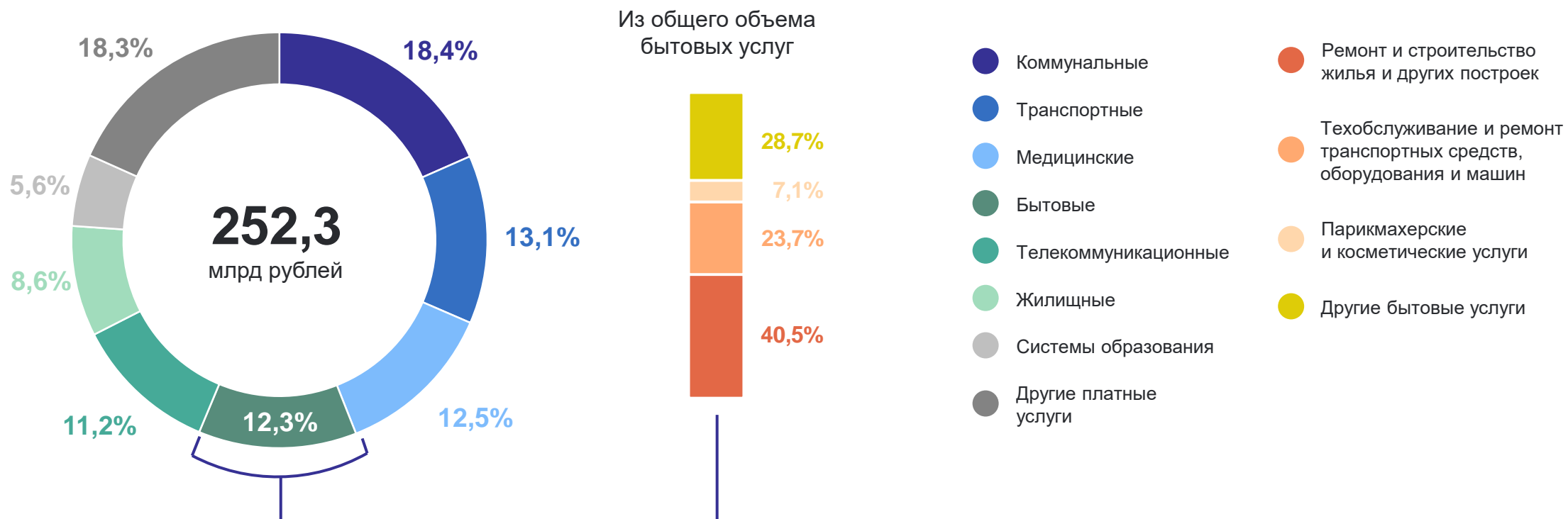
В % к соответствующему месяцу предыдущего года



СТРУКТУРА ПЛАТНЫХ УСЛУГ НАСЕЛЕНИЮ

в январе – ноябре 2023 года

НОВОСИБИРСКСТАТ



4

Оборот оптовой торговли

В январе – ноябре 2023 г.

2 202,7 млрд рублей

106,5% к соответствующему периоду предыдущего года

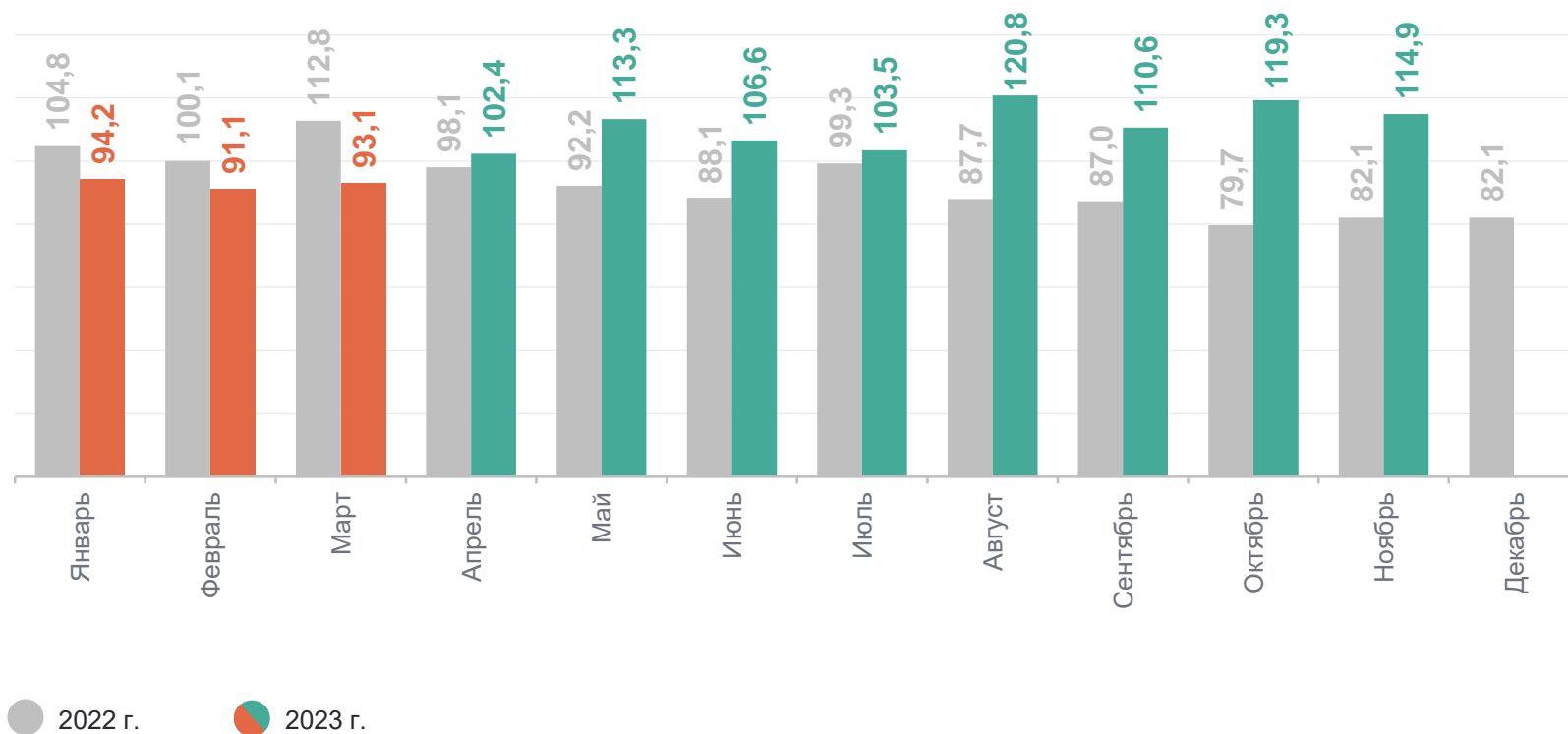
В ноябре 2023 г.

219,4 млрд рублей

93,5% к предыдущему месяцу

114,9% к соответствующему месяцу предыдущего года

В % к соответствующему месяцу предыдущего года



ОБОРОТ ОПТОВОЙ ТОРГОВЛИ ОРГАНИЗАЦИЙ ОПТОВОЙ ТОРГОВЛИ

НОВОСИБИРСКСТАТ

В январе-ноябре 2023 г.

1 791,5 млрд рублей

102,6% к соответствующему периоду предыдущего года

В ноябре 2023 г.

177,5 млрд рублей

94,1% к предыдущему месяцу

108,1% к соответствующему месяцу предыдущего года

В % к соответствующему месяцу предыдущего года

